

GUIA DE RECURSOS PER A TOTES LES FAMÍLIES ANSG

Hola a totes les famílies de la Secció d'ANSG! Des de casa, us donem molts ànims i moltes forces per superar aquest període de confinament. Sabem que no és fàcil, però segur que entre tots i totes al final en sortirem!

A continuació, us adjuntem un seguit de recursos, activitats, eines... que podeu utilitzar amb les vostres filles i fills de Verds, Fúcsies i Carbasses. Ho hem unit tot perquè pugueu accedir a tots els recursos i utilitzar aquells que creieu que són més oportuns per al vostre infant.

1. ACTIVITATS/JOCS ONLINE:

- El buho boo: <https://www.elbuhoboo.com/>
- Papunet Games: <http://papunet.net/games/games>
- HelpKidzLearn: <https://www.helpkidzlearn.com/shop/online-software/games-and-activities> (si feu subscripció gratuïta us dona dret a 10 jocs de diferents categories)
- Biblioteca d'activitats de Jcllic:
<https://clic.xtec.cat/repo/index.html?lang=ca&language=ca&level=INF>

2. PEL·LÍCULES

- Comegalletas sesamo plaza:
<https://www.youtube.com/watch?v=CRcPTrC03kc>
- Mascotas
<https://www.youtube.com/watch?v=2NjWIUT22qE>
- Som els tres porquets
<https://www.youtube.com/watch?v=PM36jaX2OmE>
- Minuscule
https://www.youtube.com/watch?v=aDfIX_Lk96c
- Peter Rabbit “conejo a la fuga”
<https://www.youtube.com/watch?v=Wh3gYgh9Faw>
- Cabeza de chorlito
<https://www.youtube.com/watch?v=GspyXGRhjEM&pbjreload=10>
- Las Aventuras de Sammy la Tortuga
<https://www.youtube.com/watch?v=7ycz-cL9ljk>



3. CONTES La bruixa coloraina ARASAAC


http://www.edu365.cat/primaria/catala/historic/contes_spc/bruixa/bruixa02.htm

La Bruixa Coloraina és un conte que ja fa alguns cursos que es va treballant a l'aula dels Verds. Nosaltres a l'aula el representem i el dibuixem a la pissarra. També alguns cops fem servir el format d'ARASAAC que és el del Link superior. Veureu que en aquest format el text es amb pictogrames. També us adjuntem un video tal com ho fem a l'aula. Per no tenir pissarra ho he fet en un paper. Quan ja està tot pintat es fa un repàs de quin color s'ha pintat cada

element. És per això que podeu utilitzar els pictogrames de colors que adjuntem i els pictogrames dels elements del conte que es pinten quan s'explica, al final del conte se'ls pot ajudar a relacionar-los. Ho entendreu millor quan mireu el video.

https://drive.google.com/file/d/1hrC5qyoD1pzFnMjLfrymRsAyR_uCEIYH/view?usp=sharing





- La Rosa contra el virus

<https://www.copmadrid.org/web/publicaciones/rosa-contra-el-virus-cuento-para-explicar-a-los-ninos-y-ninas-el-coronavirus-y-otros-posibles-virus>

- El patufet

El conte del Patufet l'hem estat treballant a carbasses, és fàcil d'explicar i molt interactiu.

Es pot explicar mitjançant titelles (en el cas que es tinguin), pictogrames, imatges, video..

Podeu trobar-ho en els links que adjuntem.

<https://www.sortirambnens.com/per-fer-a-casa/contes-i-cancons/contes-tradicionals-per-a-nens/en-patufet/>

<https://www.slideshare.net/mobile/guest839035/power-point-conte-den-patufet>



- Els tres porquets

És un conte molt conegut, permet treballar diferents aspectes a través dels diferents sentits, ja sigui amb els canvis de veu i la música del conte, amb la representació i/o vídeo, amb l'ambientació i els recursos utilitzats manipulativament.

<https://www.sortirambnens.com/per-fer-a-casa/contes-i-cancons/contes-tradicionals-per-a-nens/els-3-porquets/>



- Una mà de contes
<https://www.ccma.cat/tv3/super3/una-ma-de-contes/tots-els-contes/>

4. ACTIVITATS MANIPULATIVES

- Apilar gots:



-

- Motricitat fina: és tan senzill com dibuixar una espiral, una línia recta, un quadrat, una rodona i tot el que us vingui al cap i resseguir el traç amb gomets, amb botons, amb lleties...IMAGINACIÓ AL PODER!



- Dibuixos per pintar: pinta tota mena de dibuixos on line o imprimeix el que vulguis. Dibuixos de totes les dificultats i classificats per temàtiques. També hi ha mandales!

<https://www.dibuixos.cat/>

- Monstre de colors, relaciona els colors i quants animals veus?

<https://drive.google.com/open?id=1pm2vrBbB2CLxxclAizAsBs al39T4y765>

- **Taller de cuina**

Una activitat molt interessant que podeu fer a casa és el taller de cuina tal i com el tenim plantejat a la secció ANSG. L'objectiu és exercitar destreses manuals, habilitats manipulatives, mitjançant la manipulació d'aliments. Asseguts a la taula i amb tots els ingredients i estris apunt anem realitzant cada taller. Nosaltres hem tallat rodanxes de plàtan, hem fet broixetes de plàtan, pera i kiwi (en aquest cas ja hem

donat els daus de fruita), hem expremut taronges manualment o amb expremedor elèctric, podeu fer un batut de fruita i iogurt amb batedora (els encanta fer servir electrodomestics), un dels millors ha estat sucar pa amb tomàquet (pa de pages i un tomacó de sucar) un cop sucat hi tiren l'oli, posar colorant alimentari a la llet i fer llet de colors (podeu utilitzar els pictogrames perquè ho seleccionin).

Només hi ha una norma: ESPERAR (costa de no menjar abans de fer res!).

També seure a la taula i anar pelant fruita i parlant és un moment en el que es relaxen, observen i finalment hi ha un reforç positiu que es el de menjar la fruita. Si foneu xocolata de rajola podeu sucar la fruita a la xocolata. Son activitats que fem a l'aula que fan treballar els sentits i les mans.

- **Espaguetis de colors**

Bulliu un paquet d'espaguetis, els escorreu i els refredeu sota l'aixeta amb aigua freda. Amb un paper o drap els hi treieu l'excés d'aigua i els amaniu amb una mica d'oli perquè no s'enganxin. Els dividiu en 4 parts i poseu cada part en una bossa. Dins la bossa hi tireu el colorant alimentari amb dues cullerades d'aigua i ho remeneu be per que quedin ben tenyits. Ja teniu un material per manipular com us sembli. Es poden classificar en plats de colors, barrejar, fer la pinça i agafar-los un a un seguint la consigna amb els pictogrames de colors..... vosaltres mateixos. Evidentment també es poden menjar ja que el colorant és colorant vegetal d'us alimentari que podreu trobar en qualsevol super (i això no creiem que s'acabi als supers)



- **Piruletes de xocolata**

<https://www.pinterest.es/pin/734016439247093731/>

5. MÚSICA I CANÇONS

In the night: <https://www.youtube.com/watch?v=mj1ycQOY77o>

Lluna a l'aigua: <https://www.youtube.com/watch?v=BeH2eH9iPw4>

Dàmaris Gelabert:

<https://www.youtube.com/watch?v=EITuHjRJxc&list=PLSzThxPCa5bxnjeB5Wg2-IBdQIZPQLi1&index=3>

Reggae per xics

<https://www.reggaeperxics.com/musica>

Música per fer relaxació:

<https://www.youtube.com/watch?v=ex2SGbidcGE&t=970s>

Estimulació Visual

<https://youtu.be/AwpZI39gz7U>

White winter hymnal - Cançoneta des del bosc

<https://www.youtube.com/watch?v=o10drRI3VQ0>