

GUIA DE RECURSOS PER A TOTES LES FAMÍLIES DE SECUNDÀRIA

Hola a totes les famílies de la Secció de secundària. Des de casa, us donem molts ànims i moltes forces per superar aquest període de confinament. Sabem que no és fàcil, però segur que entre tots i totes al final en sortirem!

A continuació, us adjuntem un seguit de recursos, activitats, eines... que podeu utilitzar amb les vostres filles i fills de SA, SB, SC, SD i SE. Ho hem unit tot perquè pugueu accedir a tots els recursos i utilitzar aquells que creieu que són més oportuns per al vostre infant.

RECURSOS I ACTIVITATS PER TREBALLAR A CASA

LLENGUA:

<http://creantieducant.blogspot.com/p/lletres.html>

En aquest enllaç trobareu tot de material per fer a casa i treballar aspectes relacionats amb les lletres, paraules, l'abecedari, camps semàntics i molt més.

<http://creantieducant.blogspot.com/2019/07/diari-destiu.html>

Aquest quadern de les vacances es pot adaptar com un "Diari de l'estada a casa". És per imprimir i omplint cada dia.

Fitxes per treballar els sons: ho trobareu al final de la guia com **Annex 1**.

<https://es.calameo.com/read/000143470ddd44a2cd9f>

Lectura de monosíl·labs per l'alumnat que s'està iniciant en la lectura.

www.edu365.cat

Dins de la web podreu trobar els següents apartats:

- Aventura't amb l'ortografia: <http://www.edu365.cat/primaria/catala/ortografia/index.html>

- Poesia i comprensió: <https://clic.xtec.cat/projects/jraspall/jclic.js/index.html>

<http://miquelmartiipol.cat/primavera/>

- Poemes en vídeo.
- Crear un poema visual amb l'ajuda de la família. Deixem un vídeo explicatiu sobre com fer un poema visual: <https://www.youtube.com/watch?v=NoccBA9EUMw>

<https://agora.xtec.cat/ieaoriolmartorell/moodle/mod/page/view.php?id=28244&lang=en>

Trobareu 7 quaderns amb sopes de lletres, mots encreuats, embolics, paraules incompletes, i d'altres jocs. Per imprimir.

<http://www.xtec.cat/~mgil2243/material/pascual.htm>

Activitats de comprensió lectora

<http://enxaneta.info/index.htm>

Activitats en línia sobre accentuació, verbs, noms, adjectius, etc.

<https://aprenderespanol.org/lecturas/lecturas-ejercicios.html>

Exercicis en llengua castellana per imprimir.

MATEMÀTIQUES:

<http://creantieducant.blogspot.com/p/numeros.html>

En aquest enllaç trobareu tot de material per fer a casa i treballar aspectes relacionats amb numeració, càlcul, operacions matemàtiques i geometria.

<http://xtec.gencat.cat/ca/recursos/matematiques/>

Matemàtiques divertides.

A la web de xtec trobareu un recull d'activitats en línia de diferents temàtiques.

<http://www.edu365.cat/infantil/mates/index.html>

Diferents activitats en línia per cicles i nivells d'aprenentatge.

<http://mestreacasa.gva.es/web/guest/inicio>

Mestre a casa: Nivell 1 i 2.

Recull de fitxes de matemàtiques. Prèviament trobareu un índex amb l'explicació de cada fitxa i el número de pàgina on es troba per poder imprimir.

- Nivell 1:

http://mestreacasa.gva.es/c/document_library/get_file?folderId=500019281019&name=D LFE-1487142.pdf

- Nivell 2:

http://mestreacasa.gva.es/c/document_library/get_file?folderId=500017275791&name=D LFE-1221614.pdf

VARIS:

Jocs educatius en línia, variats i per nivells.

<http://www.cristic.com/>

<https://vedoque.com/>

Jocs d'atenció i discriminació amb pictogrames

http://www.arasaac.org/zona_descargas/materiales/2287/Juego_para_trabajar_atencion_discriminacion_y_vocabulario-Personajes_cuentos-ficcion.pdf

PROJECTES:

El projecte del tercer trimestre gira al voltant de la temàtica: "Problemes mediambientals globals".

Per iniciar a l'alumnat en el tema proposem que mirin el següent Info-K:

<https://www.ccma.cat/tv3/super3/infok/especial-canvi-climatic/video/5925806/>

Seguidament, l'alumnat podria elaborar una rutina de pensament: què sé sobre el tema? I què vull saber? El model de fitxa pot ser el següent:

<https://docs.google.com/viewer=v&pid=sites&srcid=ZGVmYXVsdGRvbWFpbnsYWRLc3RyYWxwZWRhZ29naWNhfGd4OjdjMDlkY2NjE5NWlyMTI>

També, poden anar buscant informació sobre el tema i imatges per poder fer un petit recull (escrit a ordinador o a mà).

ESCRIU UNA PARAULA QUE COMENÇI PER... I FES-NE UN DIBUIX!

COMENÇA PER. PA
DIBUIX
PARAULA ESCRITA

MA

TO

LA

PI

MO







TA

PE



Tira i tapa amb un paper o fitxa la síl·laba corresponent. Es pot jugar amb format BINGO, qui aconseguirà tapar totes les caselles abans?

LA	MI	PE	TO	PU	PU	MI
PE	PU	TO	MI	LA	PE	TO
TO	LA	MI	PE	LA	MI	LA
TO	PE	LA	MI	PE	TO	PU
PU	MI	TO	LA	TO	PU	PE

					
LA	PE	MI	TO	PU	TORNA A TIRAR